



LYNX

2025-MALLISTO



LYNX[®]

WE ARE BUILT TOUGH

- 4 Mitä uutta 2025
- 6 Sportswear-uutuudet
- 7 Ambassadorit
- 8 **Reitti** Rave
- 10 **Reitti** Adventure
- 12 **Crossover** Commander
- 14 **Crossover** Brutal
- 16 **Crossover** Xterrain
- 18 **Syvä lumi** Shredder
- 20 **Hyötykäyttö** 49/59/69 Ranger
- 22 Tekniset tiedot
- 26 Yhdistettävyys
- 27 Kevätennakkotarjoukset



LYNX 2025

KOTONAAN ANKARIMMISSA OLOSUHTEISSA

Kun tulee Pohjois-Suomesta,
on oltava sitkeä.

Se näkyy 2025-
mallistossamme, aina reitin
nälkäisestä Rave GLS:stä
rajuun Brutal RE:hen.

Itse asiassa kaikki
moottorikelkkamme kestävät
vaikeimmatkin olosuhteet.

Valitse siis lujimmat kelkat
lumella, valitse suomalainen.



2025 MITÄ UUTTA

VAIN
KEVÄÄLLÄ



RAVE GLS 40TH ANNIVERSARY EDITION

40 vuotta reittien valtiaana. Retro ja turbo kohtaavat legendaarisen GLS 3300 -mallin inspiroiman tyylin. Päästä irti markkinoiden edistyksellisimmän kaksitahtiturbomoottorin voima.

KILPALEGENDAN PALUU

MUSTA
VAIN KEVÄÄLLÄ



BRUTAL RE EXTREME CROSSOVER

Turbon voima ja julma telamatto vievät Brutal RE:n paikkoihin, joihin muilla crossovereilla ei ole pääsyä.

JOKA MAASTON SEIKKAILIJA

MUSTA
VAIN KEVÄÄLLÄ



XTERRAIN RE CROSSOVER-MOOTTORIKELKKA

Ahdettua voimaa pitkille reittiseikkailuille. Xtterrain RE sykähdyttää verrattomilla ajo-ominaisuuksillaan, maustettuna Rotax®-turbo-voimalla. Kilometri kilometriltä.

TURBO-AHDETTU AJOELÄMYS

REITTITARINOIDEN SEURAAVA LUKU

ADVENTURE LIMITED REITTIKELKKA

Vastustamatonta mukavuutta ja huippuluokan suorituskykyä vaativaan makuun. Koe reittiseikkailun seuraava taso uudestisyntyneellä Adventure Limited -moottorikelkalla.



ROTAX 850 E-TEC TURBO R -MOOTTORI VESIRUISKUTUSJÄRJESTELMÄLLÄ

Markkinoiden tehokkain tehdasvalmisteinen moottorikelkan moottori tarjoaa räjähtävän kiihtyvyyden sekä raivokkaan, mutta samalla saumattoman voiman. Saatavilla Rave GLS 40th Anniversary Edition- ja Xtterrain RE -malleihin.

VAPAUTA REITTIPETO



10,25 TUUMAN-KOSKETUSNÄYTTÖ JA SISÄÄNRAKENNETTU GPS

10,25 tuuman täysvärikosketusnäytössä on parannettuja ominaisuuksia, kuten sisäänrakennetut GPS-toiminnot sekä reitti- ja topografiatiedot, jotka mahdollistavat navigoinnin ilman puhelinta. Yhdistä puhelimesi BRP Go! -sovellukseen ja avaa uusien talviseikkailujen maailma laajennettujen ominaisuuksien avulla.

AVAA UUDET SEIKKAILUT

UUSI NYLON-VAHVISTETTU MERINO-MATERIAALI!

Merinovillan ominaisuudet
Corduran kestävyydellä!

CORDURA
Advanced Fabrics

Polyamidi
Cordura-säie

Villakuitu

Käyttämällä erityistä kehrumenetelmää, jossa Cordura-säikeet kierretään merinolangan ympärille, on tuloksena uraauurtava, kestävä, kevyt ja luonnollinen merinolankakerrasto.

Lämmin, miellyttävä (ei kutita), erittäin kestävä, hajuja hylkivä.

**Unisex, slim-fit, litteät saumat, pyöreä kaula-aukko,
pidempi helma takana, UV-suojattu Merino/Cordura-neule.**



**LYNX X SVALA
CORDURA MERINO
-KERRASTO**



LED-MERKKIVALOT

Lisäturvaa reittiajoon: viesti muille kuljettajille takana tulevista kelkoista tai mahdollisista vaaranpaikoista selkeästi erottuvilla värivaloilla. Saatavilla tuulilasiin tai käsisuojaan.



QUANTUM LITE -HAALARI

Koe Quantum-malliston tinkimätön asenne uudessa Quantum Lite -ajohaalarissa. Kevyt ja joustava kuoripuku 2-kerroksisella Sympatex-kalvolla lämmittää ja suojaa rajoittamatta liikkeitäsi.



STAMINA RE -TAKKI

Lynx Stamina -ajovaatteet suojaavat sinua rankimmissakin ajo-olosuhteissa. 2025 uutuu Stamina Trail RE yhdistää malliston ylivoimaisen suorituskyvyn vauhdikkaaseen racing-tyyliin.

KELKKAILU ON ELÄMÄNTAPA. SILLOINKIN, KUN ET OLE LUMILLA.



Intohimo ajamiseen ei lopu siihen hetkeen, kun pysäköit kelkkasi. Se on sinulla verissä. Se näkyy, kun vietät aikaa samanhenkisessä porukassa. Täynnä virtaa edellisen reissun jäljiltä. Suunnittelemassa jo seuraavaa. Missä tahansa oletkin, olet valmiina seikkailuun.

Alkuperäiset Lynx-vaatteet pitävät henkeä yllä talvisesta maastosta kaupungin kaduille asti. Varikkovaatetuksen inspiroimat vapaa-ajanvaatteet pitävät särmikkään kaupunkityylisiä tikissä kaikissa tilanteissa, ja laadukkaat materiaalit kestävät kovaakin käyttöä ja toistuvia pesukertoja.

LYNX RE -MALLISTON UUTUUDET



LYNX SIGNATURE -MALLISTON UUTUUDET



Lynx-kuljettajat on veistetty eri puusta. Me olemme lumella aamunsarastuksesta iltahämärään, rajoja koetellen. Ja meidän kelkkamme vastaavat siihen – ne jaksavat puurtaa, jotta me voimme toteuttaa itseämme.

TAPAA LYNX- AMBASSADORIT

**ANDRÉAS
BERGMARK**

**TONI
VILANDER**

**EMMA
KIMILÄINEN**

**ROSS
ROBINSON**

**SAMI
HYYPÄ**

**PONTUS
LUNDMARK**

**JASON
RIBI**



Lue lisää ambassadeureistamme
osoitteessa BRPLynx.com/Ambassadors

**JONI
MAUNUNEN**

**ALBIN
JOHANSSON**

**MARIELL
KVICKSTRÖM**

**OSKAR
ANDERSSON**

**ADAM
THOMELIUS**

**COLTON
STURM**

**WARREN
GAGE**



RAVE

REITTI

Lynx Rave on aito reittikäyttöön tehty urheilukelkka, joka periytyy suoraan kilparadoilta. Sen varta vasten pohjoismaisiin olosuhteisiin suunnitellut ominaisuudet tekevät siitä ylivoimaisen ykkösen kilparadoilla ja vaativilla reiteillä.



Lue lisää Ravesta osoitteessa BRPLynx.com/Rave

KATSO RAVE-KELKKOJEN TEKNISET TIEDOT SIVULTA 22.

VAIN KEVÄÄLLÄ



UUTUUS

RAVE GLS

850 E-TEC Turbo R

vesiruiskutusjärjestelmällä ja Launch mode

PAKETIN KOHOKOHDAT:

- PPS³-takajousitus
- LFS+-etujousitus, 1097 mm raideleveys
- KYB PRO 46 HLCR Kashima-iskunvaimentimet
- 38 mm Ice Ripper XT nastoitettu -telamatto
- 10,25"-kosketusnäyttö
- LED-ajovalot
- SHOT-käynnistin



RAVE RE

600R E-TEC • 850 E-TEC

PAKETIN KOHOKOHDAT:

- PPS³-takajousitus
- LFS+-etujousitus, 1097 mm raideleveys
- KYB PRO 46 HLCR Kashima-iskunvaimentimet
- 41 mm Cobra -telamatto
- LED-ajovalot

KEVÄTOPTIOT:

- 38 mm Ice Ripper XT nastoitettu -telamatto & sähkökäynnistin
- 10,25"-kosketusnäyttö



RAVE RE ENDURO-PAKETILLA

600R E-TEC

PAKETIN KOHOKOHDAT:

- PPS³-takajousitus
- LFS+-etujousitus, 1097 mm raideleveys
- KYB PRO 46 HLCR Kashima-iskunvaimentimet
- 41 mm Cobra -telamatto
- LED-ajovalot



UUTUUS**STAMINA TRAIL RE**

Lämmin takki racing-henkisellä ulkoasulla reittiajoon.

Alkuperäinen Lynx Stamina tarjoaa parhaan mahdollisen suojan kovimmissakin ajo-olosuhteissa. 2025 Stamina Trail RE -uutuus yhdistää malliston erittäin korkean suorituskyvyn vauhdikkaaseen racing-tyyliin.



Löydä tarpeisiisi
parhaiten sopivat
ajovarusteet osoitteessa
BRPLynx.com/Apparel

**TRAIL ADVENTURE -LISÄVARUSTEPAKETTI****RAVE GLS • RAVE RE**

Kaikki mitä tarvitset äärimmäisen pitkän matkan reittiseikkailulle. Näillä varusteilla olet valmis voittamaan kaikki haasteet, joita vaativa kelkkareissu voi tuoda eteesi. Säystä tai ajo-olosuhteista riippumatta.



OHJAUSTANKO-LAUKKU, LYHYT



LING-URHEILU-LAUKKU



HANSIKASLOKERON JATKE / GPS-TELINE



KÄNNYKÄN PIDIKE



LING-POLTTO-AINEKANISTERI



LÄMMITETTÄVÄ KULJETTAJAN ISTUIN



KESKIKORKEA TUULILASI



TUULILASIN SIVUILMAIN-OHJAIN SARJA



TUULILASIN SIVU-ILMAINOHJAIMEN ADAPTERIT



EXPLORER² -ETUPUSKURI



POHJA-PANSSARI



JARRUN JA KETJUKOTELON SUOJAT



UUTUUS
LED-MERKKIVALOT TUULILASIIN



E-LING



3W-LÄMMITIN



Lue lisää
Adventuresta
osoitteessa
BRPLynx.com/Adventure



ADVENTURE

REITTI

Lynx Adventure tarjoaa ikimuistoiset, koko perheen yhteiset talvielämykset. Aina sunnuntaijeluista useamman päivän seikkailuihin. Kelkan helppo hallittavuus ja edistyksellinen moottoritekniologia ovat nautinnollisen ajokokemuksen perusta.

KATSO ADVENTURE-KELKKOJEN TEKNISET TIEDOT SIVULTA 22.



ADVENTURE ELECTRIC ROTAX E-POWER

PAKETIN KOHOKOHDAT:

- Uudistettu SC-5-takajousitus
- LFS+ -etujousitus, 1097 mm raideleveys
- 19 mm -telamatto, korkea hyötysuhde
- 10,25"-kosketusnäyttö

ADVENTURE 600 ACE

PAKETIN KOHOKOHDAT:

- PPS³-takajousitus
- LFS+ -etujousitus, 1097 mm raideleveys
- 41 mm Cobra -telamatto

ADVENTURE LX 600 ACE

PAKETIN KOHOKOHDAT:

- PPS³-takajousitus
- LFS+ -etujousitus, 1097 mm raideleveys
- 32 mm Ripsaw -telamatto

ADVENTURE LIMITED 900 ACE • 900 ACE Turbo

PAKETIN KOHOKOHDAT:

- PPS³-takajousitus
- LFS+ -etujousitus, 1097 mm raideleveys
- KYB Plus-iskunvaimentimet
- 41 mm Cobra -telamatto
- LED-ajovalot
- Passenger Kit (valinnainen)

KEVÄTOPTIOT:

- 10,25"-kosketusnäyttö (900 ACE Turbo)

ERISTETTY SQUADRON-HAALARI

Löydä tarpeisiisi
parhaiten sopivat
ajovarusteet osoitteessa
BRPLynx.com/Apparel



Alkuperäiset Lynx Squadron -ajovaatteet tarjoavat parasta toiminnallista suorituskykyä kaikkiin talven tilanteisiin: lämmittävyyttä ilman massaa, kestäviä tekstiilejä, tiivistettyjä saumoja ja tehokasta ilmanvaihtoa. Käytännölliset ja trendikkäät Lynx Squadron -vaatteet sopivat niin syvän lumen kelkkailuun kuin menevään kaupunkiarkeen.



SÄÄNKESTÄVÄ
JOUSTAVUUS



KORKEA
HINTA-LAATU-
SUHDE



MONIKÄYTTÖINEN



ADVENTURER'S MUST HAVE -LISÄVARUSTE- PAKETTI

ADVENTURE LIMITED

Tämän lisävarustepaketin avulla parannat Adventure Limited -moottorikelkkasi suojausta ja kuljetat kätevästi talvisella reittiseikkailullasi tarvitsemasi tavarat.



OHJAUSTANKOLAUKKU,
LYHYT



KAPEA VEDENPITÄVÄ LING-
TUNNELILAUKKU - 26 L



SÄÄDETTÄVÄ JARRUKAHYVA



HEAVY-DUTY POHJAPANSSARI



JÄÄRAAPIJAT



3W-LÄMMITIN



Lue lisää Commanderista osoitteessa
BRPLynx.com/Commander

COMMANDER

CROSSOVER

Lynx Commander janoaa päästä aukaisemaan omat polkunsa erämaahan. Se kulkee reitillä kuin urheilukelkka ja kelluu lumella kuin leveätelainen. Se vetää ja kantaa. Se on lujatekoinen, luotettava, moderni ja monipuolinen. Se on Lynx Commander – kaikkien crossover-kelkkojen päällikkö.

KATSO COMMANDER-KELKKOJEN TEKNISET TIEDOT SIVULTA 23.



COMMANDER

600R E-TEC • 900 ACE • 900 ACE Turbo

PAKETIN KOHOKOHDAT:

- EasyRide+-takajousitus
- LFS+-etujousitus, 996 mm raideleveys
- 44 mm PowderMax -telamatto
- 2F/N/R-vaihdelaatikko
- Vetokoukku



COMMANDER LIMITED

900 ACE • 900 ACE Turbo

PAKETIN KOHOKOHDAT:

- EasyRide+-takajousitus
- LFS+-etujousitus, 996 mm raideleveys
- KYB 36 Plus / KYB 46 Plus Kashima-iskunvaimentimet
- 44 mm PowderMax -telamatto
- Modulaarinen lämmitettävä istuin
- Passenger Kit (valinnainen)
- 2F/N/R-vaihdelaatikko
- Vetokoukku

KEVÄTOPTIOT:

- 38 mm Ice Cobra Silent -telamatto



COMMANDER RE

900 ACE Turbo R

PAKETIN KOHOKOHDAT:

- EasyRide+-takajousitus
- LFS+-etujousitus, 996 mm raideleveys
- KYB PRO / KYB Plus Kashima-iskunvaimentimet
- 44 mm PowderMax -telamatto
- Modulaarinen lämmitettävä istuin
- Vahvistetut liukurungot
- 2F/N/R-vaihdelaatikko
- Vetokoukku

KEVÄTOPTIOT:

- 38 mm Ice Cobra Silent -telamatto
- 7,8" panoraamanäyttö

STAMINA ARCTIC

Monikäyttöinen malli reiteille, seikkailuihin ja hyötykäyttöön. Mallistomme lämpimin reittivaatetus, jossa on moderni 3-in-1-parkatakki hyötykäyttöön ja korkeat housut.

Löydä tarpeisiisi
parhaiten sopivat
ajovarusteet osoitteessa
BRPLynx.com/Apparel



POIKKEUKSELLINEN
LÄMMITTÄVYYS



SÄÄNKESTÄVÄ



KESTÄVÄ



HYVÄ
ILMANVAIHTO



CORDURA

sympatex®

ELING
SYSTEM

WORKING HERO -LISÄVARUSTEPAKETTI

COMMANDER • COMMANDER LIMITED

Töihin, jotka on tehtävä. Olosuhteista riippumatta. Lisää itseluottamustasi ja tee työnteostasi mukavampaa näillä lujilla ja toimivilla lisävarusteilla.



UUTUUS
TERMOSPULLON PIDIKE



LING-UTILITY-
TAVARALAATIKKO



MOOTTORISAHAPIDIKE



LING-TYÖKALUPIDIKE



ETUPUSKURI



SIVUPUSKURI



VINSSISARJA



POHJAPANSSARI



LED-LISÄKAUKOVALO



LING-TYÖVALOT



12 VOLTIN PISTOKE LING
MULTIMOUNT-LEVYYN



KELKAN PEITE
1+1-ISTUIMELLE



BRP-TYÖKALUSARJA



Lue lisää Brutalista osoitteessa
BRPLynx.com/Brutal

BRUTAL

CROSSOVER

Brutal RE on äärimmäisen kyvykäs crossover-moottorikelkka rohkeille seikkailijoille, jotka haluavat laajentaa lumista leikkikenttäänsä reitillä ja sen ulkopuolella.

KATSO BRUTAL-KELKKOJEN TEKNISET TIEDOT SIVULTA 23.



MUSTA
VAIN KEVÄÄLLÄ

BRUTAL RE

850 E-TEC • 900 ACE Turbo R

PAKETIN KOHOKOHDAT:

- PPS² DS+-takajousitus
- LFS+-etujousitus, 996 mm raideleveys
- KYB PRO / KYB Plus Kashima -iskunvaimentimet
- 64 mm PowderMax -telamatto
- LED-ajovalot

KEVÄTOPTIOT:

- 10,25"-kosketusnäyttö
- Musta väritys (900 ACE Turbo R)



MUSTA
VAIN KEVÄÄLLÄ

BRUTAL RE (500 MM)

850 E-TEC • 900 ACE Turbo R

PAKETIN KOHOKOHDAT:

- EasyRide+-takajousitus
- LFS+-etujousitus, 996 mm raideleveys
- KYB PRO / KYB Plus Kashima -iskunvaimentimet
- 60 mm PowderMax -telamatto

KEVÄTOPTIOT:

- 7,8" LCD -värinäyttö
- Musta väritys (900 ACE Turbo R)



STAMINA ENDURO

Löydä tarpeisiisi parhaiten sopivat ajovarusteet osoitteessa BRPLynx.com/Apparel



Tämä Sympatex-kankaalla varustettu crossover-puku pitää sinut lämpimänä ja kuivana riippumatta siitä, ajatko reitillä, metsässä tai aukealla. Mukavimmat eristetyt ajovarusteet vaativimpiin ajoihin. Lynx-kuskeille, jotka vaativat teknisiä ominaisuuksia ja toimivia varusteita useissa ympäristöissä ja olosuhteissa.



SÄÄNKESTÄVÄ



MONIKÄYTTÖINEN



KESTÄVÄ



HYVÄ
ILMANVAIHTO



CORDURA

sympatex®

ELINQ
SYSTEM

PROTECTION & ERGONOMICS -LISÄVARUSTEPAKETTI

BRUTAL RE

Ota päivästäsi vaativassa maastossa kaikki irti. Lisää suojaa Brutal-moottorikelkkaasi ja auta itseäsi suoriutumaan pitkästä ajopäivästä hienosäädetyin ergonomian avulla.



UUTUUS
MAGNEETTINEN
VARALINSSIEN PIDIKE



HANSIKASLOKERON
JATKE / GPS-TELINE



LÄMMITETTÄVÄ
KULJETTAJAN ISTUIN



SÄÄDETTÄVÄ
TUULILASI



POHJAPANSSARI



TUULILASIN SIVU-
ILMAINOHJAIN SARJA

TUULILASIN
SIVUILMAINOHJAIMEN
ADAPTERIT



JARRUN JA
KETJUKOTELON
SUOJAT



OHUEMPI
OHJAUSTANKO



SÄÄDETTÄVÄ
JARRUKAHVA



LAAJA LED-LISÄVALO



E-LINK



XPS CARE GLASS
NÄYTTÖSUOJA 10,25"
NÄYTÖLLE



Lue lisää Xterrainista osoitteessa
BRPLynx.com/Xterrain



XTERRAIN

CROSSOVER

Lynx Xterrain on crossover-moottorikelkka, jonka tehtävä on tyrmätä arktisten olosuhteiden asettamat haasteet. Urheilullinen suorituskyky, sinnikkyys ja seikkailuominaisuudet yhdistyvät Xterrainissa jäljittelemättömällä tavalla.

KATSO XTERRAIN-KELKKOJEN TEKNISET TIEDOT SIVULTA 23.



XTERRAIN

600R E-TEC • 600 EFI

PAKETIN KOHOKOHDAT:

- PPS³-takajousitus
- LFS+-etujousitus, 1097 mm raideleveys
- 51 mm PowderMax -telamatto
- LED-ajovalot (600R)



MUSTA TURBO
VAIN KEVÄÄLLÄ

XTERRAIN RE

850 E-TEC • 850 E-TEC Turbo R • 900 ACE Turbo R

PAKETIN KOHOKOHDAT:


- PPS³-takajousitus
- LFS+-etujousitus, 1097 mm raideleveys
- KYB PRO 46 HLCR Kashima-iskunvaimentimet
- 51 mm PowderMax -telamatto
- LED-ajovalot
- SHOT-käynnistin (850 E-TEC Turbo R)

KEVÄTOPTIOT:

- 10,25"-kosketusnäyttö
- Musta väriyty (Turbo-malleissa)
- 41 mm Ice Cobra nastoitettu -telamatto

STAMINA FLOAT -TAKKI

Omassa ExoFloat-järjestelmässämme on ulkoinen tukiranka, joka on täysin kehon mukaan kartoitettu. Korkean teknologian kelluntapaneelit auttavat uppoamistilanteessa. Helmassa on myös verkkopaneelit, jotka poistavat vettä. Stamina Float -takki ja Stamina-housut takaavat yhdessä optimaalisen suorituskyvyn.



Löydä tarpeisiisi
parhaiten sopivat
ajovarusteet osoitteessa
BRPLynx.com/Apparel



ITSENSÄ TASAAVA

Strategisesti sijoitetut Exofloat-paneelit auttavat sinua pysymään oikeassa asennossa



POISTUMISAVUSTIN

Verkkotyhjennys varmistaa, että vesi ei paina sinua alaspäin ja estä poistumista vedestä



KELLUMISAVUSTIN

Yli 30 minuuttia (*kuljettajan on poistuttava tämän ajan kuluessa hypotermian välttämiseksi)



Tämä ei ole rannikkovartioston hyväksymä henkilökohtainen kelluntaväline, vaan kellunta-apu. Emme suosittele ajajia ajamaan vaarallisten jäätyneiden vesistöjen yli.

MULTI-DAY ADVENTURE -LISÄVARUSTEPAKETTI

XTERRAIN 600R E-TEC • XTERRAIN RE

Tämän lisävarustepaketin avulla olet valmis selviytymään kaikesta, mitä arktinen maasto voi tarjota sinulle useamman päivän kestävällä moottorikelkkaseikkailussasi.



LINQ KAPEA SÄÄKESTÄVÄ
TUNNELILAUKKU - 26 L



OHJAUSTANKOLAUKKU, LYHYT



HANSIKASLOKERON JATKE /
GPS-TELINE



KÄNNYKÄN PIDIKE



LINQ-POLTTOAINEKANISTERI



POHJAPANSSARI



LAAJA LED-LISÄVALO



E-LINQ



LAPIO, JOSSA SAHA
KAHVASSA



Lue lisää Shredderistä osoitteessa
BRPLynx.com/Shredder



SHREDDER

SYVÄ LUMI

Loputonta puuterilunta. Jyrkkää seinämää. Metsäisiä rinteitä. Tekninen maasto on Shredderin luonnollista ympäristöä. Ota haltuusi syvin lumi.

KATSO SHREDDER-KELKKOJEN TEKNISET TIEDOT SIVULTA 24.



MUSTA
VAIN
KEVÄÄLLÄ



MUSTA
VAIN
KEVÄÄLLÄ



SHREDDER 600R E-TEC

PAKETIN KOHOKOHDAT:

- PPS² DS+-takajousitus
- LFS-etujousitus, 921 mm raideleveys
- 64 mm PowderMax -telamatto (3700 / 3900)
- LED-ajovalot

KEVÄTOPTIOT:

- Sähkökäynnistin

SHREDDER RE

600R E-TEC • 850 E-TEC • 850 E-TEC Turbo R

PAKETIN KOHOKOHDAT:

- PPS² DS+-takajousitus
- LFS-etujousitus, 921 mm raideleveys
- KYB PRO / KYB 46 Plus Kashima-iskunvaimentimet
- 64 mm PowderMax -telamatto
- LED-ajovalot
- Vahvistetut liukurungot
- SHOT-käynnistin

KEVÄTOPTIOT:

- 10,25"-kosketusnäyttö, sähkökäynnistin (3700 850 E-TEC), 76 mm PowderMax X-light -telamatto (3900), musta väriyty (850 E-TEC Turbo R).

SHREDDER DS

850 E-TEC • 850 E-TEC Turbo R

PAKETIN KOHOKOHDAT:

- PPS² DS+-takajousitus
- LFS-etujousitus, 863 mm raideleveys
- KYB 36 Plus Kashima-iskunvaimentimet
- 76 mm PowderMax X-Light -telamatto
- LED-ajovalot
- SHOT-käynnistin

KEVÄTOPTIOT:

- 10,25"-kosketusnäyttö
- Sähkökäynnistin (3900 850 E-TEC)
- 4178 mm -telamatto
- Musta väriyty (850 E-TEC Turbo R).

UUTUUS

QUANTUM LITE

Koe Quantum-malliston tinkimätön lähestymistapa uudessa Quantum Lite -haalarissa. Joustava kuori, jossa on 2-kerroksinen Sympatex-kalvo, pitää sinut lämpimänä ja suojattuna rajoittamatta liikkeitäsä.



SÄÄNKESTÄVÄ



VAHVISTETTU



RUNSAASTI
OMINAISUUKSIA

sympatex®

KEVYT KUORI

YKK

Little Parts. Big Difference.

VETTÄ HYLKIVÄT
VETOKETJUT



MOUNTAIN/DEEP SNOW



Löydä tarpeisiisi
parhaiten sopivat
ajovarusteet osoitteessa
BRPLynx.com/Apparel



AMBASSADOR ESSENTIALS -LISÄVARUSTEPAKETTI

SHREDDER RE 3900 • SHREDDER DS 3900

Lynx-ambassadorien suunnittelemassa paketissa on kaikki mitä tarvitset pisimpiin ajopäiviin. Lisätyn kestävyuden, paremman näkyvyyden ja runsaan säilytystilan ansiosta olet valmis nauttimaan lumella pidempään.



UUTUUS

DEEP SNOW
ULTRA-LIGHT-
ISTUIN



UUTUUS

PEHMEÄ
HANSIKASLOKERON
JATKE



LING DEEP SNOW
PRO-LAUKKU



LING-POLTOAINE-
KANISTERI



EXPLORER²-
ETUPUSKURI



TAKAPUSKURI 3900



LIUKURUNGON
VAHVIKE



POHJAPANSSARI



JARRUN JA
KETJUKOTELON
SUOJAT



HEAVY-DUTY -
ILMAJUODATIN-
SARJA



KIINTEÄ
OHJAUSTANGON
KOROTUSPALA
(90 MM)



LED-LISÄVALO



XPS CARE GLASS
NÄYTÖSUOJAJA 10,25"
NÄYTÖLLE



LAPIO, JOSSA SAHA
KAHVASSA



BRP-TYÖKALUSARJA

49 59 69 RANGER

HYÖTYKÄYTTÖ



Lue lisää 49 Rangerista
osoitteessa
BRPLynx.com/49-Ranger



Lue lisää 59 Rangerista
osoitteessa
BRPLynx.com/59-Ranger



Lue lisää 69 Rangerista
osoitteessa
BRPLynx.com/69-Ranger

Päivittäisistä talviaskareista kaikkein raskaimpaan työhön. Lynx-hyötykelkat tunnetaan verrattomasta lujudestaan, työkyvystään ja käyttömukavuudestaan.

Halki metsien ja läpi tuntureiden. **49 Ranger** tunnetaan moottorikelkkana, joka vie sinut sinne ja tuo takaisin luotettavasti. Ensiluokkaista suorituskykyä ja syvän lumen ominaisuuksia keveiden hyötykelkkojen luokassa.

Rentouttavasta vapaa-ajasta päivittäisiin talviaskareisiin ja raskaaseen työhön - **59 Ranger** hoitaa sen kaiken. Monikäyttöisyyttä yhdistettynä loistaviin hyötyominaisuuksiin ja ajomukavuuteen.

69 Ranger on suunniteltu kaikkein vaativimpiin työtehtäviin. Yhdistämällä uskomattoman vetokyvyn, vahvat lumessakulkuominaisuudet ja upean ajettavuuden, 69 Ranger on järeiden leveätelaisten kiistaton ykkönen.

**KATSO HYÖTYKELKKOJEN
TEKNISET TIEDOT SIVULTA 25.**



49 RANGER PRO

600R E-TEC • 850 E-TEC

PAKETIN KOHOKOHDAT:

- PPS² DS+-takajousitus
- LFS-etujousitus, 921 mm raideleveys
- 64 mm PowderMax -telamatto
- LED-ajovalot
- Yhdenistuttava, lämmitettävä Sport-istuim
- Vetokoukku



59 RANGER PRO

600 ACE

PAKETIN KOHOKOHDAT:

- EasyRide+-takajousitus
- LFS+-etujousitus, 996 mm raideleveys
- 44 mm Cobra -telamatto
- Modulaarinen lämmitettävä istuin
- 2F/N/R-vaihdelaatikko
- Vetokoukku



69 RANGER PRO

900 ACE • 900 ACE Turbo

PAKETIN KOHOKOHDAT:

- EasyRide+-takajousitus
- LFS+-etujousitus, 996 mm raideleveys
- 38 mm Cobra -telamatto
- Modulaarinen lämmitettävä istuin
- Vetokoukku
- 2F/N/R-vaihdelaatikko



49 RANGER

600 ACE • 600 EFI

PAKETIN KOHOKOHDAT:

- PPS² DS+-takajousitus
- LFS+-etujousitus, 996 mm raideleveys
- 39 mm DSG -telamatto
- Yhdenistuttava Sport-istuim



59 RANGER

600 ACE • 600 EFI

PAKETIN KOHOKOHDAT:

- EasyRide+-takajousitus
- LFS+-etujousitus, 996 mm raideleveys
- 38 mm Cobra -telamatto



59 RANGER ALPINE

900 ACE

PAKETIN KOHOKOHDAT:

- EasyRide+-takajousitus
- LFS-etujousitus, 1080 mm raideleveys
- 38 mm Ice Cobra nastoitettu -telamatto
- Modulaarinen lämmitettävä istuin
- 2F/N/R-vaihdelaatikko
- Vetokoukku
- Valmuis Alpine-lisävarusteille



69 RANGER ALPINE


900 ACE Turbo

PAKETIN KOHOKOHDAT:

- EasyRide Alpine-takajousitus
- LFS-etujousitus, 1080 mm raideleveys
- 38 mm Ice Cobra nastoitettu -telamatto
- Modulaarinen lämmitettävä istuin
- 2F/N/R-vaihdelaatikko
- Vetokoukku
- Valmuis Alpine-lisävarusteille

STAMINA TRAIL

Stamina Trail on luotettava valinta, kun haluat tehdä työt valmiiksi kerralla tai olet lyömässä oman ennätyksesi päiväreissun pituudessa. Veden- ja tuulenpitävät ajoaatteet suojaavat luonnonvoimilta, ja Radiant Core -teknologia pitää sinut lämpimänä. Huomioväritys tekee Stamina Trailista ihanteellisen työ- ja hyötykäyttöön.



Löydä tarpeisiisi
parhaiten sopivat
ajovarusteet osoitteessa
BRPLynx.com/Apparel

ICE FISHING -LISÄVARUSTEPAKETTI

49 RANGER PRO • 59 RANGER • 59 RANGER PRO • 69 RANGER PRO

Nauti päivän viimeisestä saaliistasi yhtä paljon kuin ensimmäisestä. Lisää mukavuutta kylmimpiin lämpötiloihin ja älykkäitä kiinnitysratkaisuja kalastusvälineille.



LING-UTILITY-TAVARALAATIKKO



TERMOSPULLON PIDIKE



HANSIKASLOKERON LAAJENNUS / MATKAPUHELIMEN PIDIKE



LING-TYÖKALUPIDIKE



LING-JÄÄKAIRAPIDIKE



ETUPUSKURI



POHJAPANSSARI



BLADE DS+ -SUKSEN POHJAMUOVIT



LING-TYÖVALOT




12 VOLTIN PISTOKE LING MULTIMOUNT -LEVYYN

JÄÄRAAPIJAT

LYNX 2025 TEKNISET TIEDOT

REITTI



RE

RE Enduro-
paketilla

GLS

LX

Limited

Electric

VÄRI		Viper Red / Black	Viper Red / Black	Race Orange / Black	Viper Red / Black	Viper Red / Black	Noble Bronze / Black	Viper Red / Bright White
OMINAISUUDET	Runko	Radien ²	Radien ²	Radien ²	Radien-X	Radien-X	Radien ²	Radien ²
	Sukset	Blade XC+	Blade XC+	Blade XC+	Blade DS+	Blade DS+	Blade DS+	Pilot 5.7 SLT
	Istuin	Sport, yhden istuttava	Sport, yhden istuttava	Sport, yhden istuttava	Sport, yhden istuttava	Kahdenistuttava	Sport, yhden istuttava tai kahdenistuttava lämmityksellä	Kahdenistuttava
	Ohjaustanko	Taivutettu, alumiininen, koukut	Taivutettu, alumiininen, koukut	Taivutettu, alumiininen, koukut	Taivutettu teräs, koukut	Taivutettu teräs, koukut	Taivutettu teräs, koukut	Vakio J-koukuilla
	Käynnistin	Käsiikäyttöinen Sähköinen (kevätoptio)	Käsiikäyttöinen	Käsiikäyttöinen, SHOT	Sähköinen	Sähköinen	Sähköinen	Sähköinen
	Peruutusvaihde	RER	RER	RER	Mekaaninen	Mekaaninen	Elektromekaaninen	Kyllä
	Tuulilasi	Matala	Matala	Matala	Keskikorkea tuulenojaimilla	Erikoiskorkea tuulenojaimilla	Keskikorkea tuulenojaimilla	Ultra-korkea
	Puhaltimella varustettu ilmajäähdytin					Kyllä		
MITTARISTO		7,2" digitaalinen laajakulmanäyttö / 10,25"-kosketusnäyttö (kevätoptio)	7,2" digitaalinen laajakulmanäyttö	10,25"-kosketusnäyttö	4,5" digitaalinenäyttö	4,5" digitaalinenäyttö	7,2" digitaalinen laajakulmanäyttö / 10,25"-kosketusnäyttö (vain keväällä Turbossa)	10,25"-kosketusnäyttö
JOUSITUS	Etujousitus	LFS+	LFS+	LFS+	LFS+	LFS+	LFS+	LFS+
	Etuiskunvaimentimet	KYB PRO 46 HLCR Kashima	KYB PRO 46 HLCR Kashima	KYB PRO 46 HLCR Kashima	KYB 36	KYB 36	KYB 36 Plus R	Motion Control
	Takajousitus	PPS ³	PPS ³	PPS ³	PPS ³	PPS ³	PPS ³	Revised SC-5
	Telaston etuiskunvaimennin	KYB PRO 46 HLCR Kashima	KYB PRO 46 HLCR Kashima	KYB PRO 46 HLCR Kashima	KYB 36	KYB 36	KYB 36 Plus Kashima	Motion Control
	Telaston takaiskunvaimennin	KYB PRO 46 HLCR Kashima	KYB PRO 46 HLCR Kashima	KYB PRO 46 HLCR Kashima	KYB 36	KYB 36	KYB 46 Plus Kashima	KYB 36
ROTAX®-MOOTTORI		600R E-TEC 850 E-TEC	600R E-TEC	850 E-TEC Turbo R	600 ACE	600 ACE	900 ACE 900 ACE Turbo	ROTAX E-POWER
Polttoainesäiliö		37 litraa	37 litraa	37 litraa	37 litraa	37 litraa	37 litraa	
TELAMATTO	Telamaton pituus	3487 mm	3269 mm	3487 mm	3705 mm	3487 mm	3705 mm	3048 mm
	Telamaton leveys	381 mm	381 mm	381 mm	381 mm	381 mm	381 mm	356 mm
	Profiilin korkeus	41 mm Cobra 38 mm Ice Ripper XT nastoitettu (kevätoptio)	41 mm Cobra	38 mm Ice Ripper XT nastoitettu	41 mm Cobra	32 mm Ripsaw	41 mm Cobra	19 mm High-Efficiency
MITAT	Raideleveys	1097 mm	1097 mm	1097 mm	1097 mm	1097 mm	1097 mm	1097 mm
	Kokonaispituus*	3040 mm	2920 mm	3040 mm	3160 mm	3060 mm	3180 mm	2940 mm
	Kokonaisleveys	1270 mm	1270 mm	1270 mm	1280 mm	1280 mm	1280 mm	1250 mm
	Kokonaiskorkeus	1140 mm	1140 mm	1140 mm	1280 mm	1470 mm	1320 mm	1470 mm
	Kuivapaino	220 kg 231 kg	219 kg	241 kg	227 kg	240 kg	900 ACE: 247 kg (1 up) 258 kg (2 up) 900 ACE Turbo: 252 kg (1 up) 263 kg (2 up)	245 kg

CROSSOVER

Xterrain		Brutal		Commander		
						
RE		RE	RE (500mm)	Limited		RE
Race Orange / Black	Viper Red / Black Black (vain keväällä Turbo-malleissa)	Viper Red / Black Black (vain keväällä Turbo-malleissa)	Viper Red / Black Black (vain keväällä Turbo-malleissa)	Scandie Blue / Black	Noble Bronze / Black	Clazier Cyan / Black
Radien ² (600R) Radien (600 EFI)	Radien ²	Radien ²	Radien-X	Radien-X	Radien-X	Radien-X
Blade XC+	Blade XC+	Blade DS+	Blade DS+	Blade DS+	Blade DS+	Blade DS+
Sport, yhden istuttava	Sport, yhden istuttava	Sport, yhden istuttava	Brutal, yhden istuttava	Modulaarinen, yhden istuttava	Modulaarinen, yhden istuttava tai kahdenistuttava lämmityksellä	Modulaarinen, yhden istuttava, lämmitettävä
Taivutettu, alumiininen, koukut, matala tartuntakahva	Taivutettu, alumiininen, koukut, matala tartuntakahva	Taivutettu, alumiininen, koukut, matala tartuntakahva	Taivutettu, alumiininen, koukut, matala tartuntakahva	Taivutettu teräs, koukut, matala tartuntakahva	Taivutettu teräs, koukut, matala tartuntakahva	Taivutettu teräs, koukut, matala tartuntakahva
Sähköinen ja käsikäyttöinen	Sähköinen ja käsikäyttöinen (850) SHOT (850 Turbo) Sähköinen (900 Turbo)	Sähköinen ja käsikäyttöinen (850) Sähköinen (900 Turbo)	Sähköinen ja käsikäyttöinen (850) Sähköinen (900 Turbo)	Sähköinen ja käsikäyttöinen (600R) Sähköinen (900, 900 Turbo)	Sähköinen	Sähköinen
RER	RER Elektromekaaninen (900 Turbo)	RER (850) Elektromekaaninen (900 Turbo)	RER (850) Elektromekaaninen (900 Turbo)	RER (600R E-TEC) Elektromekaaninen (ACE)	Elektromekaaninen	Elektromekaaninen
Matala	Matala	Matala	Matala	Erikoiskorkea tuulenohjaimilla	Erikoiskorkea tuulenohjaimilla	Matala
		Kyllä	Kyllä	Kyllä	Kyllä	Kyllä
4,5" digitaalinen näyttö	7,2" digitaalinen laajakulmanäyttö / 10,25"-kosketusnäyttö (kevätoptio)	7,2" digitaalinen laajakulmanäyttö / 10,25"-kosketusnäyttö (kevätoptio)	7,2" digitaalinen laajakulmanäyttö / 7,8" panoraaaminenäyttö (kevätoptio)	4,5" digitaalinen näyttö	7,2" digitaalinen laajakulmanäyttö	7,2" digitaalinen laajakulmanäyttö / 7,8" panoraaaminenäyttö (kevätoptio)
LFS+	LFS+	LFS+	LFS+	LFS+ taivutetuilla A-alatukivarsilla	LFS+ taivutetuilla A-alatukivarsilla (yksinistuttava) LFS+ (2-up)	LFS+ taivutetuilla A-alatukivarsilla
KYB 36	KYB PRO 46 HLRCR Kashima	KYB PRO 36 EA-3 R Kashima	KYB PRO 36 EA-3 R Kashima	KYB 36	KYB 36 Plus (yksinistuttava) KYB 36 Plus R (Kahdenistuttava)	KYB PRO 36 EA-3 R Kashima
PPS ³	PPS ³	PPS ² -DS+	EasyRide+	EasyRide+ jatkoperällä ja takapukin pikasäädöllä	EasyRide+ jatkoperällä ja takapukin pikasäädöllä	EasyRide+ takapukin pikasäädöllä
KYB 36	KYB PRO 46 HLRCR Kashima	KYB 46 Plus Kashima	KYB 46 Plus Kashima	KYB 36	KYB 46 Plus Kashima	KYB 46 Plus Kashima
KYB 36	KYB PRO 46 HLRCR Kashima	KYB PRO 46 EA-3 R Kashima	KYB PRO 46 EA-3 R Kashima	KYB 36	KYB 46 Plus Kashima	KYB PRO 46 EA-3 R Kashima
600R E-TEC 600 EFI	850 E-TEC 850 E-TEC Turbo R 900 ACE Turbo R	850 E-TEC 900 ACE Turbo R	850 E-TEC 900 ACE Turbo R	600R E-TEC 900 ACE 900 ACE Turbo	900 ACE 900 ACE Turbo	900 ACE Turbo R
37 litraa	37 litraa	37 litraa	42 litraa	42 litraa	42 litraa	42 litraa
3705 mm	3705 mm	3923 mm	3923 mm	3923 mm	3923 mm	3923 mm
406 mm	406 mm 381 mm (nastoitettu)	406 mm	500 mm	500 mm	500 mm	500 mm
51 mm PowderMax	51 mm PowderMax 41 mm Ice Cobra nastoitettu (kevätoptio)	64 mm PowderMax	60 mm PowderMax	44 mm PowderMax	44 mm PowderMax / 38 mm Ice Cobra Silent (kevätoptio)	44 mm PowderMax / 38 mm Ice Cobra Silent (kevätoptio)
1097 mm	1097 mm	996 mm	996 mm	996 mm	996 mm 1097 mm (kahdenistuttava)	996 mm
3180 mm	3150 mm	3250 mm	3300 mm	3240 mm	3240 mm	3240 mm
1270 mm	1270 mm	1200 mm	1200 mm	1200 mm	1200 mm 1280 mm (kahdenistuttava)	1200 mm
1280 mm	1260 mm	1240 mm	1230 mm	1500 mm	1500 mm	1250 mm
600R E-TEC: 220 kg 600 EFI: 221 kg	850 E-TEC: 244 kg 850 E-TEC Turbo R: 253 kg 900 ACE Turbo R: 260 kg	850 E-TEC: 252 kg 900 ACE Turbo R: 264 kg	850 E-TEC: 259 kg 900 ACE Turbo R: 283 kg	600R E-TEC: 265 kg 900 ACE: 277 kg 900 ACE Turbo: 289 kg	900 ACE: 287 kg (1 up) 298 kg (2 up) 900 ACE Turbo: 298 kg (1 up) 309 kg (2 up)	295 kg

SYVÄ LUMI

Shredder






DS

RE

LYNX 2025
TEKNISET TIEDOT

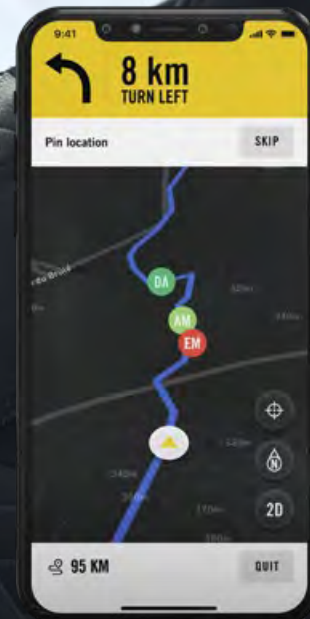
VÄRI	Viper Red / Black	Hot Chili Metallic / Black Black (vain keväällä Turbo-malleissa)	Viper Red / Black Black (vain keväällä Turbo-malleissa)	
OMINAISUUDET	Runko	Radien ²	Radien ²	Radien ²
	Sukset	Blade DS+	Blade DS+	Blade DS+
	Istuin	Mountain Light, yhden istuttava	Mountain Light, yhden istuttava	Mountain Light, yhden istuttava
	Ohjaustanko	Taivutettu, alumiininen, koukut, matala tartuntakahva	Taivutettu, alumiininen, koukut, matala tartuntakahva	Taivutettu, alumiininen, koukut, matala tartuntakahva
	Käynnistin	Käsi­käyt­ttöinen Sähköinen (kevätoptio)	Käsi­käyt­ttöinen, SHOT Sähköinen (vain keväällä 3900)	Käsi­käyt­ttöinen, SHOT Sähköinen (vain keväällä 3700)
	Peruutusvaihde	RER	RER	RER
	Tuulilasi			
	Puhaltimella varustettu ilmajäähdytin			
MITTARISTO	4,5" digitaal­inäyt­ttö	4,5" digitaal­inäyt­ttö / 10,25"-kosketusnäyt­ttö (kevätoptio)	4,5" digitaal­inäyt­ttö / 10,25"-kosketusnäyt­ttö (kevätoptio)	
JOUSITUS	Etujousitus	LFS	LFS	LFS
	Etuis­kun­vaimen­timet	KYB 36	KYB 36 Plus Kashima	KYB PRO 40 EA-3 Kashima
	Takajousitus	PPS ² -DS+	PPS ² -DS+	PPS ² -DS+
	Telaston etuis­kun­vaimen­nin	KYB 36	KYB 36 Plus Kashima	KYB 46 Plus Kashima
	Telaston takais­kun­vaimen­nin	KYB 36	KYB 36 Plus Kashima	KYB PRO 46 EA-3 R Kashima
ROTAX®-MOOTTORI	600R E-TEC	850 E-TEC 850 E-TEC Turbo R	600R E-TEC 850 E-TEC 850 E-TEC Turbo R	
Polttoainesäiliö	37 litraa	37 litraa	37 litraa	
TELAMATTO	Telamat­on pituus	3705 mm 3923 mm	3912 mm 4178 mm (kevätoptio)	3705 mm 3923 mm (64mm) 3912 mm (76mm)
	Telamat­on leveys	381 mm	381 mm	381 mm
	Profiilin korkeus	64 mm PowderMax	76 mm PowderMax X-Light	64 mm PowderMax 76 mm PowderMax X-Light (vain keväällä 3900)
MITAT	Raideleveys	921 mm	863 mm	921 mm
	Kokonais­pituus*	3060 mm (3700) 3190 mm (3900)	3190 mm (3900) 3335 mm (4100)	3060 mm (3700) 3190 mm (3900)
	Kokonais­leveys	1120 mm	1055 mm	1120 mm
	Kokonais­korkeus	1280 mm	1280 mm	1280 mm
	Kuivapaino	3700: 194 kg 3900: 198 kg	3900: 204 kg 3900: 211 kg 4100: 216 kg	3700: 208 kg 3700: 215 kg 3700: 222 kg 3900: 219 kg 3900: 226 kg

HYÖTYKÄYTTÖ

49 Ranger		59 Ranger			69 Ranger	
						
PRO		PRO	Alpine		PRO	Alpine
Viper Red / Black	Orange/Full Moon Silver/Black	Viper Red / Black	Orange/Full Moon Silver/Black	White/Orange/Black	Orange/Full Moon Silver/Black	White/Orange/Black
Radien (EFI) Radien-X (ACE)	Radien ²	Radien-X	Radien-X	Radien-X	Radien-X	Radien-X
Blade DS+	Blade DS+	Blade DS+	Blade DS+	Blade DS+	Blade DS+	Blade DS+
Sport, yhden istuttava	Sport, yhden istuttava, lämmitettävä	Modulaarinen, yhden istuttava	Modulaarinen, yhden istuttava, lämmitettävä	Modulaarinen, yhden istuttava, lämmitettävä	Modulaarinen, yhden istuttava, lämmitettävä	Modulaarinen, yhden istuttava, lämmitettävä
Taivutettu teräs, koukut	Taivutettu teräs, koukut, matala tartuntakahva	Taivutettu teräs, koukut	Taivutettu teräs, koukut, matala tartuntakahva	Taivutettu teräs, koukut, matala tartuntakahva	Taivutettu teräs, koukut, matala tartuntakahva	Taivutettu teräs, koukut, matala tartuntakahva
Sähköinen ja käsikäyttöinen (EFI) Sähköinen (ACE)	Sähköinen ja käsikäyttöinen	Sähköinen ja käsikäyttöinen (EFI) Sähköinen (ACE)	Sähköinen	Sähköinen	Sähköinen	Sähköinen
RER (EFI) Mekaaninen (ACE)	RER	RER (EFI) Elektromeekaaninen (ACE)	Elektromeekaaninen	Elektromeekaaninen	Elektromeekaaninen	Elektromeekaaninen
Keskikorkea tuulenhajaimilla	Keskikorkea tuulenhajaimilla	Erikoiskorkea tuulenhajaimilla	Erikoiskorkea tuulenhajaimilla	Erikoiskorkea tuulenhajaimilla	Erikoiskorkea tuulenhajaimilla	Erikoiskorkea tuulenhajaimilla
Kyllä	Kyllä	Kyllä	Kyllä	Kyllä	Kyllä	Kyllä
4,5" digitaalinäyttö	7,2" digitaalinen laajakulmanäyttö	4,5" digitaalinäyttö	7,2" digitaalinen laajakulmanäyttö	7,2" digitaalinen laajakulmanäyttö	7,2" digitaalinen laajakulmanäyttö	7,2" digitaalinen laajakulmanäyttö
LFS+	LFS taivutetuilla A-alatukivarsilla	LFS+	LFS+ taivutetuilla A-alatukivarsilla	LFS	LFS+ taivutetuilla A-alatukivarsilla	LFS
KYB 36	KYB 36	KYB 36	KYB 36	KYB 36	KYB 36	KYB 36
PPS ² -DS+	PPS ² -DS+	EasyRide+	EasyRide+ jatkoperällä ja takapukin pikasäädöllä	EasyRide+ jatkoperällä, takapukin pikasäädöllä ja jatkoperän lukituksella	EasyRide+ jatkoperällä ja takapukin pikasäädöllä	EasyRide Alpine
KYB 36	KYB 36	KYB 36	KYB 36	KYB 36	KYB 36	KYB 36
KYB 36	KYB 36	KYB 36	KYB 36	KYB 36	KYB 36	2 x KYB 36
600 ACE 600 EFI	600R E-TEC 850 E-TEC	600 ACE 600 EFI	600 ACE	900 ACE	900 ACE 900 ACE Turbo	900 ACE Turbo
37 litraa	37 litraa	42 litraa	42 litraa	42 litraa	42 litraa	42 litraa
3923 mm	3923 mm	3923 mm	3923 mm	3923 mm	3923 mm	3968 mm
406 mm	406 mm	500 mm	500 mm	500 mm	600 mm	600 mm
38 mm DSG	64 mm PowderMax	38 mm	44 mm	38 mm Ice Cobra silent (nastoitettu)	38 mm	38 mm Ice Cobra silent (nastoitettu)
996 mm	921 mm	996 mm	996 mm	1080 mm	996 mm	1080 mm
3330 mm (ACE) 3270 mm (EFI)	3385 mm	3240 mm	3240 mm	3240 mm	3250 mm	3240 mm
1200 mm	1120 mm	1200 mm	1200 mm	1280 mm	1200 mm	1280 mm
1340 mm	1320 mm	1500 mm	1500 mm	1470 mm	1450 mm	1500 mm
238 kg (ACE) 229 kg (EFI)	240 kg (600R) 249 kg (850)	247 kg (ACE) 241 kg (EFI)	263 kg	291 kg	304 kg (900 ACE) 309 kg (900 ACE Turbo)	316 kg

KOKEILE 10,25” -KOSKETUSNÄYTTÖÄ

- ENSILUOKKAINEN MUOTOILU
- INTUITIIVINEN KÄYTTÖLIITTYMÄ
- PARANNETTU LIITETTÄVYYYS



NAVIGOINTISOVELLUS MOOTORIKELKOILLE


PYSY YHTEYDESSÄ PORUKKASI KANSSA BRP GO:N AVULLA!

BRP GO! -mobilisovellus vie kelkkailusi seuraavalle tasolle GPS-navigoinnin ja sosiaalisten ominaisuuksien avulla.

Sisältää myös BRP Connect -teknologian!

- Moottorikelkkareittien viralliset tiedot
- Suunnittele reittisi
- Ei kenttää? Ei ongelmaa!
- Turn-by-turn-navigointi
- Pysy kärryillä siitä, missä olet ollut
- Paikanna ryhmäsi
- Etsi kiinnostavia kohteita

UUDET SEIKKAILUT ODOTTAVAT
LATAA BRP GO! SOVELLUS NYT



BRP GO! -SOVELLUS
BRPLYNX.COM-SIVUSTOLLA

TILAA
KEVÄTENNAKKO-
MALLISI
VIIMEISTÄÄN
5.4.

Tutustu kaikkiin
malleihin osoitteessa
brplynx.com



UUSI KELKKASI ODOTTAA

TILAA KEVÄTENNAKOSSA
MALLIVUODEN 2025
LYNX-KELKKA

ETUSI JOPA
1250 €

Lisä- tai ajovarusteita jopa:

1250 EUROLLA

2025 Shredder 850 E-TEC ja
Shredder 850 E-TEC Turbo R

850 EUROLLA

Muut 2025 Turbo-mallit ja
Brutal 850 E-TEC

500 EUROLLA

Muut 2025-mallit (ei Rave RS)

TILAA KEVÄTENNAKOSSA, VOIT VOITTA TILAAMASI KELKAN OMAKSESI!

Ennakkotilaajan edut koskevat **5.4.2024** mennessä tehtyjä tilauksia. Ehtoja sovelletaan.

LISÄKSI SAAT

4 YEAR
WARRANTY

4 VUODEN TAKUUN ILMAN
KILOMETRIRAJOITUSTA
KAIKKIIN 2025 LYNX-KELKKOIHIN*


*Takuu ei koske Rave RS -mallia

BUILD YOUR RIDE

Kun ennakkotilaat uuden kelkkasi
5.4.2024 mennessä, saat valitsemasi
Build Your Ride -ohjelmaan kuuluvat
varusteet tehdasasennettuna. **Rakenna
oma kelkkasi osoitteessa brplynx.com**

Ehtoja sovelletaan.

Katso kaikki Build
Your Ride -optiot



Tarjousta ei voi luovuttaa tai myydä eteenpäin tai yhdistää muihin tarjouksiin. BRP pitää oikeuden muutoksiin. Ota aina yhteyttä jälleenmyyjäsi valitessasi tarpeisiin sopivaa moottorikelkkaa. Tutustu huolellisesti käyttöoppaaseen, turvallisuusohjeisiin sekä moottorikelkasi turvamerkintöihin. Aja aina vastuullisesti ja turvallisesti ja käytä asianmukaisia turvarasteita, mukaanlukien kypärän. Noudata paikallisia lakeja ja säädöksiä. Muista, että päihteet ja ajaminen eivät sovi yhteen.



BRP REIMAGINES THE WAY YOU ACCESS YOUR WORLD

Lynx is one of many success stories from BRP, the global company behind some of the most daringly innovative products and experiences that move you. **Because it's not about the destination, it's about the journey — yours.**

Discover our brands:

ski-doo **LYNX** **SEA-DOO** **can-am** **ROTAX** **ALUMACraft** **MANITOU** **QUINTREX**

www.brp.com

