











2026 TEKNISET TIEDOT		DEEP SNOW				
		SUMMIT				FREERIDE
						
VÄRI	Monument Grey (vain keväällä 850 E-TEC -mallissa) Timeless Black Terra Green (vain keväällä 850 E-TEC -mallissa Turbo R)	Monument Grey (vain keväällä 850 E-TEC -mallissa) Timeless Black Terra Green (vain keväällä 850 E-TEC -mallissa Turbo R)	Catalyst Grey	Neo Yellow (Neo)	Scandi Blue	
OMINAISUUDET	Runko	REV® Gen5	REV® Gen5	REV® Gen5	REV® Gen5	REV® Gen5
	Ajovalot	Premium LED	Premium LED	LED	LED	Premium LED
	Sukset	Pilot DS 4	Pilot DS 3	Pilot DS 3	Pilot DS 2	Pilot DS 4
	Istuin	Deep snow, ultra-kompakti	Deep snow, ultra-kompakti	Deep snow	Deep snow, kompakti	Deep snow, kompakti
	Ohjaustanko	Kapeneva, J-koukut / tartuntakahva / joustavat käsisuojat	Kapeneva J-koukuilla / tartuntakahva	Kapeneva J-koukuilla / tartuntakahva	Kapea J-koukuilla / matala tartuntakahva (Neo+) / joustavat käsisuojat (Neo+)	Kapeneva J-koukuilla / tartuntakahva
	Käynnistin	E-TEC SHOT	E-TEC SHOT	Sähköinen	Sähköinen	E-TEC SHOT
	Peruutus-vaihte	RER™	RER™	RER™	RER™	RER™
	Tuulilasi	Ei	Ei	Ei	Ei	Ei
MITTARISTO	Tyyppi	10,25" kosketusnäyttö (vakiona 850 Turbo R) 4,5" digitaalinen	10,25" kosketusnäyttö (vakiona 850 Turbo R) 4,5" digitaalinen	4,5" digitaalinen	4,5" digitaalinen	10,25" kosketusnäyttö (vakiona 850 Turbo R) 4,5" digitaalinen
JOUSITUS	Etujousitus	207 mm	207 mm	215 mm	196 mm	215 mm
	Etuiskunvaimentimet	KYB PRO 36 EA-3	KYB 36 Plus LW	KYB 36	Motion Control (Neo) KYB 36 (Neo+)	KYB PRO 40 EA-3
	Taka-jousitus	tMotion XT with rigid rear arm	tMotion X with coil-over rear shock	tMotion X	Neo	tMotion XT with rigid rear arm
	Telaston etuiskunvaimennin	KYB 36 Plus	KYB 36 Plus	KYB 36	Vääntövarsijousi	KYB PRO 40 EA-3
	Telaston takaiskunvaimennin	KYB PRO 36 EA-3	KYB 36 Plus	KYB 36	Motion Control	KYB PRO 40 EA-3
ROTAX®-MOOTTORI	Moottori	850 E-TEC® Turbo R 850 E-TEC®	850 E-TEC® Turbo R 850 E-TEC®	850 E-TEC® 600R E-TEC®	600 EFI – 85 600 EFI – 55	850 E-TEC® Turbo R 850 E-TEC®
	Polttoainesäiliö (l)	37	37	37	37	37
TELAMATTO	Pituus x Leveys x Profiili (tuumaa)	PowderMax! X-Light: 154 x 16 x 3.0 165 x 16 x 3.0 (vain keväällä)	PowderMax! Ultra-Light FlexEdge™: 154 x 16 x 3.0	PowderMax! FlexEdge™: 146 x 16 x 2.5 PowderMax! Light FlexEdge™: 154 x 16 x 2.5	Hurricane FlexEdge™ (Neo+): 146 x 15 x 1.75 Cobra FlexEdge™ (Neo): 146 x 14 x 1.6	PowderMax!: 146 x 15 x 2.5 PowderMax! X-Light: 154 x 15 x 3.0
	Raideleveys	813 mm	864 mm (säädettävä)	930 mm (säädettävä)	864 mm (säädettävä)	930 mm (säädettävä)
MITAT (mm/tuumaa)	Pituus	3188 mm (154") 3299 mm (165")	3188 mm (154")	3208 mm (146") 3318 mm (154")	3174 mm	3058 mm (146") 3188 mm (154")
	Leveys	971 mm	1024 mm (säädettävä)	1073 mm (säädettävä)	1024 mm (säädettävä)	1073 mm (säädettävä)
	Korkeus	1306 mm	1306 mm	1395 mm	1095 mm	1395 mm
	Kuivapaino	850 E-TEC Turbo R: 207 kg (154") 209 kg (165") 850 E-TEC: 199 kg (154") 201 kg (165")	850 E-TEC Turbo R: 204 kg 850 E-TEC: 194 kg	850 E-TEC Turbo R: 205 kg (146") 203 kg (154") 850 E-TEC: 200 kg (146") 198 kg (154")	600 EFI – 85: 195 kg (Neo+) 600 EFI – 55: 193 kg (Neo)	850 E-TEC Turbo R: 211 kg (146") 209 kg (154") 850 E-TEC: 203 kg (146") 201 kg (154")

2026 TEKNISET TIEDOT		CROSSOVER						
		BACKCOUNTRY			EXPEDITION			
VÄRI	Scandi Blue (vain keväällä 850 E-TEC -mallissa) Black	Black	Neo Yellow	Scandi Blue (vain keväällä) Black	Terra Green (vain keväällä) Black	Neo Yellow Black	Neo Yellow	
OMINAISUUDET	Runko	REV® Gen5	REV® Gen5	REV® Gen5	REV® Gen5	REV® Gen5	REV® Gen5	REV® Gen5
	Ajovalot	Premium LED	LED	LED	Premium LED	Premium LED	LED	LED
	Sukset	Pilot DS 2 (39") Pilot RX (43")	Pilot DS 2	Pilot DS 2	Pilot DS 3	Pilot 7.4	Pilot 7.4	Pilot DS 2
	Istuin	Trail, kapea	Trail, kapea	Trail, kapea ja kompakti	Leveä, yhdenistuttava	Leveä, kahdenistuttava	Leveä, kahdenistuttava	Leveä, kahdenistuttava
	Ohjaustanko	Vakio, J-koukut/ läpinäkyvät käsisuojat	Vakio, J-koukut/ läpinäkyvät käsisuojat	U-muotoinen integroiduilla J-koukuilla	U-muotoinen integroiduilla J-koukuilla/ joustavat käsisuojat	U-muotoinen integroiduilla J-koukuilla/ tartuntakahva	U-muotoinen integroiduilla J-koukuilla/ tartuntakahva	U-muotoinen integroiduilla J-koukuilla
	Käynnistin	850 E-TEC Turbo R: SHOT 850 E-TEC: Sähköinen	Sähköinen	Sähköinen	Sähköinen	Sähköinen	Sähköinen	Sähköinen
	Peruutus- vaihde	RER™	RER™	RER™	RER™ (850 E-TEC) Elektromekaaninen (Turbo R)	Elektromekaaninen	Elektromekaaninen	Mekaaninen
	Tuulilasi	Ultra-matala	Matala	Matala	Ei	Ultra-korkea ja peilit	Ultra-korkea ja peilit	Ultra-korkea
MITTARISTO	Tyyppi	10,25" kosketusnäyttö	4,5" digitaalinen	4,5" digitaalinen	4,5" digitaalinen	10,25" kosketusnäyttö	4,5" digitaalinen	4,5" digitaalinen
JOUSITUS	Etujausitus	RAS™ X (39") RAS™ RX (43")	RAS™ X	RAS™ X	RAS X	RAS X	RAS X	RAS X
	Etuiskun- vaimentimet	KYB PRO 36 EA-3	KYB 36	Motion Control	KYB 36 Plus	KYB 36	KYB 36	Motion Control
	Taka- jausitus	cMotion X	cMotion X	cMotion X	uMotion	uMotion	uMotion	uMotion
	Telaston etuiskun- vaimennin	KYB PRO 40 EA-3	KYB 36	Motion Control	KYB 36 Plus	KYB 36	KYB 36	Motion Control
	Telaston takaiskun- vaimennin	KYB PRO 40 EA-3	KYB 36	KYB 36	KYB PRO 36 EA-3	ACS (Air Control Suspension) -jousitus	KYB 36	KYB 36
ROTAX®- MOOTTORI	Moottori	850 E-TEC® Turbo R 850 E-TEC®	600R E-TEC®	600 EFI – 85	850 E-TEC® 900 ACE™ Turbo R	900 ACE™ Turbo R	900 ACE™ Turbo 900 ACE™	900 ACE™
	Polttoaine- säiliö (l)	37	37	37	37	37	37	37
TELAMATTO	Pituus x Leveys x Profiili (tuumaa)	39" raideleveys: PowderMax¹: 146 x 16 x 2.0 154 x 16 x 2.5 43" raideleveys: Storm 150: 146 x 15 x 1.5 Ice Storm 150: 146 x 15 x 1.5	PowderMax¹: 146 x 16 x 2.0	PowderMax¹: 146 x 16 x 2.0	Cobra WT: 154 x 20 x 1.8	Ice Crosscut: 154 x 20 x 1.5 opt. Silent Cobra WT: 154 x 20 x 1.8	Crosscut: 154 x 20 x 1.5 Silent Cobra SWT: 154 x 24 x 1.5	Charger: 154 x 16 x 1.5
	Raideleveys	1000 mm (säädettävä) 1090 mm (säädettävä)	1000 mm (säädettävä)	1000 mm (säädettävä)	1000 mm (säädettävä)	1000 mm (säädettävä)	1000 mm (säädettävä)	1000 mm (säädettävä)
MITAT (mm/tuumaa)	Pituus	3174 mm (146") 3284 mm (154")	3174 mm	3174 mm	3295 mm	3278 mm	3278 mm	3310 mm
	Leveys	1160 mm (säädettävä, 39") 1211 mm (säädettävä, 43")	1160 mm (säädettävä)	1160 mm (säädettävä)	1170 mm	1170 mm	1170 mm (20") 1220 mm (24")	1155 mm
	Korkeus	1283 mm	1283 mm	1283 mm	1285 mm	1562 mm	1562 mm	1562 mm
	Kuivapaino	850 E-TEC Turbo R: 227 kg (146") 850 E-TEC: 216 kg (146") 219 kg (154")		203 kg	850 E-TEC Turbo R: 269 kg 900 ACE Turbo R: 282 kg	312 kg	900 ACE Turbo: 304 kg (20") 316 kg (24") 900 ACE: 292 kg (20") 304 kg (24")	251 kg

2026 TEKNISET TIEDOT		TRAIL				
		MXZ				GRAND TOURING
		 X-RS WITH COMPETITION PACKAGE	 X-RS	 SPORT	 NEO & NEO +	 SPORT
VÄRI	Mineral Blue	Mineral Blue	Neo Yellow	Neo Yellow	Neo Yellow	
OMINAISUUDET	Runko	REV® Gen5	REV® Gen5	REV® Gen5	REV® Gen5	REV® Gen5
	Ajovalot	Premium LED	Premium LED	LED	LED	LED
	Sukset	Pilot RX	Pilot RX	Pilot 5.7	Pilot 5.7	Pilot DS 2
	Istuin	Trail, kapea	Trail, kapea	Trail, kapea kompakti	Trail, kapea ultra-kompakti	Trail, leveä ja kahdenistuttava
	Ohjaustanko	Vakio, J-koukut/ läpinäkyvät käsisuojat	Vakio, J-koukut/ läpinäkyvät käsisuojat	U-muotoinen integroiduilla J-koukuilla	Kapea J-koukuilla / Läpinäkyvät käsisuojat	U-muotoinen integroiduilla J-koukuilla
	Käynnistin	850 E-TEC Turbo R: SHOT 600R E-TEC: Käsikäyttöinen	Sähköinen	Sähköinen	Sähköinen	Sähköinen
	Peruutus- vaihde	RER™	RER™	RER™	RER™	Mekaaninen
	Tuulilasi	Ultra-matala	Ultra-matala	Matala	Ei	Ultra-korkea ja peilit
MITTARISTO	Tyyppi	10,25" kosketusnäyttö (850 Turbo R) 7,2" digitaalinen (600R)	10,25" kosketusnäyttö (850) 7,2" digitaalinen (600R)	4,5" digitaalinen	4,5" digitaalinen	4,5" digitaalinen
JOUSITUS	Etujousitus	RAS RX	RAS RX	RAS X	RAS X	RAS X
	Etuiskun- vaimentimet	KYB PRO 40 Integral R Kashima (600R E-TEC) KYB PRO 40 EA-3 Kashima (850 E-TEC Turbo R)	KYB Pro 40 EA-3 KYB Pro Smart-Shox (valinnainen)	Motion Control	KYB 36	Motion Control
	Takajousitus	rMotion X Competition	rMotion X	SC-5M	Neo	SC-5M
	Telaston etuiskun- vaimennin	KYB PRO 40 Integral Kashima (600R E-TEC) KYB PRO 40 EA-3 (850 E-TEC Turbo R)	KYB PRO 40 EA-3	Motion Control	Vääntövarsijousi	Motion Control
	Telaston takaiskun- vaimennin	KYB PRO 40 EA-3 (850 E-TEC Turbo R) KYB PRO 40 Integral Kashima (600R E-TEC)	KYB Pro 40 EA-3 KYB Pro Smart-Shox (valinnainen)	KYB 36	Motion Control	KYB 36
ROTAX®- MOOTTORI	Moottori	850 E-TEC® Turbo R 600R E-TEC®	850 E-TEC® 600R E-TEC®	600 EFI – 85	600 EFI – 55	600 ACE™
	Polttoaine- säiliö (l)	37	37	37	37	37
TELAMATTO	Pituus x Leveys x Profiili (tuumaa)	RipSaw® II 2-ply: 137 x 15 x 1.25 (850 E-TEC Turbo R) Cobra: 137 x 15 x 1.6 (600R E-TEC)	Ice Ripper XT: 129 x 15 x 1.5 (600R E-TEC) 137 x 15 x 1.5 (850 E-TEC)	RipSaw®: 129 x 15 x 1.25	RipSaw®: 120 x 15 x 1.25	Silent Track III: 137 x 15 x 1.25
MITAT (mm/tuumaa)	Raideleveys	1090 mm (säädettävä)	1090 mm (säädettävä)	1090 mm (säädettävä)	1000 mm (säädettävä)	1090 mm (säädettävä)
	Pituus	3038 mm	2925 mm (129") 3038 mm (137")	2925 mm	2880 mm	3127 mm
	Leveys	1211 mm (säädettävä)	1211 mm (säädettävä)	1211 mm (säädettävä)	1157 mm - 1202 mm	1217 mm
	Korkeus	1267 mm	1267 mm	1267 mm	1060 mm	1513 mm
KUIVAPAINO	Kuivapaino	237 kg 220 kg	229 kg (137" 850) 221 kg (129" 600R)	199 kg	193 kg	232 kg

2026 TEKNISET TIEDOT		TRAIL			UTILITY		
		RENEGADE			TUNDRA	SKANDIC	
		X-RS	ADRENALINE	SPORT	LE	SE	SPORT
VÄRI		Mineral Blue (vain keväällä) Black	Black	Neo Yellow	Black	Black	Neo Yellow
OMINAISUUDET	Runko	REV® Gen5	REV® Gen5	REV® Gen5	REV® Gen4	REV® Gen4	REV® Gen4
	Ajovalot	Premium LED	LED	LED	Halogeeni	Halogeeni	Halogeeni
	Sukset	Pilot RX	Pilot RX	Pilot DS 2	Pilot DS 2	Pilot 7.4	Pilot 7.4
	Istuin	Trail, leveä ja lämmitettävä	Trail, leveä ja lämmitettävä	Trail, kapea	Trail, kapea kompakti	Leveä, kahdenistuttava	Leveä, yhdenistuttava
	Ohjaustanko	Vakio, J-koukut / läpinäkyvät käsisuojat	Vakio, J-koukut	U-muotoinen integroiduilla J-koukuilla	Vakio, J-koukut / tartuntakahva	Vakio, J-koukut / tartuntakahva	Vakio, J-koukut
	Käynnistin	Sähköinen	Sähköinen	Sähköinen	Sähköinen	Sähköinen	Sähköinen
	Peruutusvaihte	Elektromekaaninen	Mekaaninen	Mekaaninen	RER™ (600 EFI) Mekaaninen (600 ACE™)	Elektromekaaninen	RER™
	Tuulilasi	Matala	Keskikorkea	Matala	Keskikorkea	Ultra-korkea ja peilit	Keskikorkea
MITTARISTO	Tyyppi	10,25" kosketusnäyttö	4,5" digitaalinen	4,5" digitaalinen	4,5" digitaalinen	4,5" digitaalinen	4,5" digitaalinen
JOUSITUS	Etujousitus	RAS RX	RAS X	RAS X	LTS	LTS	LTS
	Etuiskunvaimentimet	KYB Pro 36 EA-3 KYB Pro Smart-Shox (valinnainen)	KYB 36	Motion Control	Motion Control	Motion Control	Motion Control
	Takajousitus	rMotion X	rMotion X	SC-5M	SC-5U	SC-5U	SC-5U
	Telaston etuiskunvaimennin	KYB PRO 40 EA-3	KYB 36	Motion Control	Motion Control	Motion Control	Motion Control
	Telaston takaiskunvaimennin	KYB Pro 40 EA-3 KYB Pro Smart-Shox (valinnainen)	KYB 36	KYB 36	KYB 36	KYB 36	KYB 36
ROTAX®-MOOTTORI	Moottori	900 ACE™ Turbo R	900 ACE™	600 ACE™	600 EFI – 85 600 ACE™	900 ACE™	600 EFI – 85
	Polttoainesäiliö (l)	37	37	37	37	37	37
TELA-MATTO	Pituus x Leveys x Profiili (tuumaa)	Ice Ripper XT: 137 x 15 x 1.5	RipSaw!: 137 x 15 x 1.25	RipSaw!: 137 x 15 x 1.25	Charger: 154 x 16 x 1.5	Silent Cobra WT: 154 x 20 x 1.5 Silent Cobra SWT: 154 x 24 x 1.5	Utility WT 154 x 20 x 1.25
MITAT (mm/tuumaa)	Raideleveys	1090 mm (säädetty)	1090 mm (säädetty)	1090 mm (säädetty)	813 mm	889 mm	889 mm
	Pituus	3038 mm	3038 mm	3038 mm	3259 mm	3222 mm	3259 mm
	Leveys	1211 mm (säädetty)	1211 mm (säädetty)	1217 mm	994 mm	1089 mm	1089 mm
	Korkeus	1267 mm	1267 mm	1267 mm	1513 mm	1513 mm	1369 mm
KUIVAPAINO	Kuivapaino	246 kg	228 kg	212 kg	600 EFI – 85: 219 kg 600 ACE™: 230 kg	293 kg [20"] 302 kg [24"]	254 kg